


CÔNG TY CỔ PHẦN ĐẦU TƯ THẾ GIỚI DI ĐỘNG

Mobile World Investment Corporation

**HỌP NĐT –
Tổng kết KQKD Quý 1/2026**
Earnings Call 1Q2026

Tháng 5/May 2026



NỘI DUNG / AGENDA

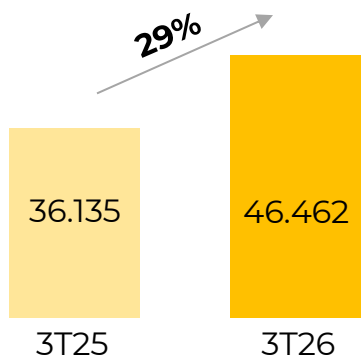
01 KẾT QUẢ KINH DOANH Q1-2026
MWG'S BUSINESS RESULTS 1Q2026

02 CẬP NHẬT TÌNH HÌNH KINH DOANH THÁNG 4-2026
PRELIM-PERFORMANCE IN APRIL-2026



TỔNG QUAN KQKD Q1-2026/ MWG'S BUSINESS RESULTS IN 1Q2026

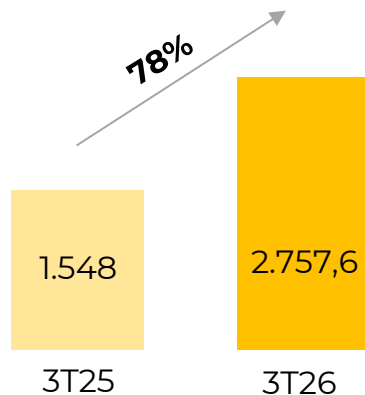
Doanh thu thuần (Tỷ đồng)



25%

Hoàn thành kế hoạch doanh thu 2026 là 185.000 tỷ đồng

Lợi nhuận sau thuế (Tỷ đồng)



30%

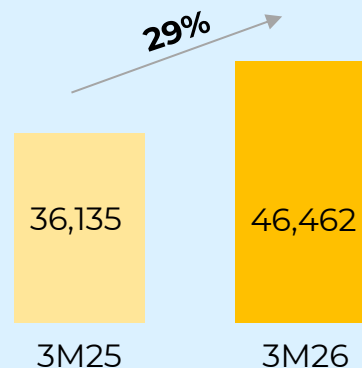
Hoàn thành kế hoạch LNST 2026 là 9.200 tỷ

Kinh doanh Online



Doanh thu online quý 1-26 đạt 3 nghìn tỷ đồng, **chiếm 6,5%** tổng doanh thu của MWG

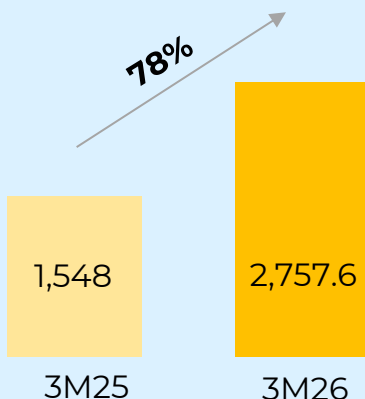
Net revenue (VND billion)



25%

2026 Net revenue target of VND185,000 billion **was completed**

Net profit after tax (VND billion)



30%

2026 NPAT target of VND9,200 billion **was completed**

Online Sales

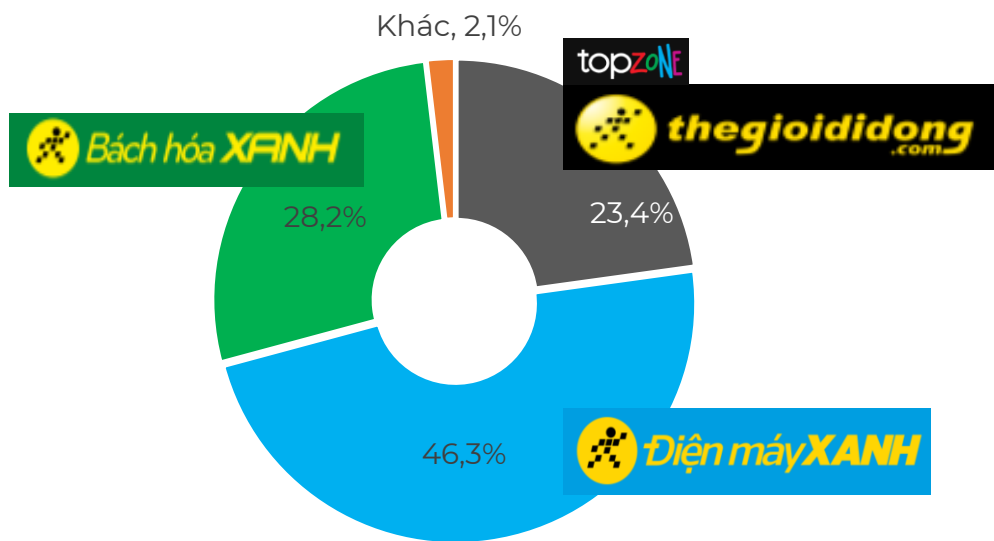


Total online revenue reached VND 3 trillion in 1Q26, **accounting for 6.5%** of MWG's total revenue

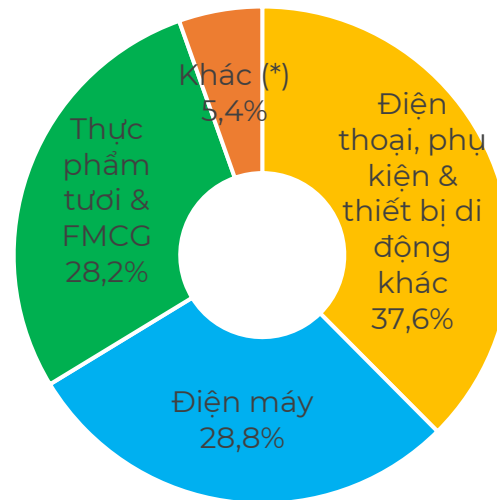


TỔNG QUAN KQKD Q1-2026/ MWG'S BUSINESS RESULTS IN 1Q2026

CƠ CẤU DOANH THU THEO CHUỖI

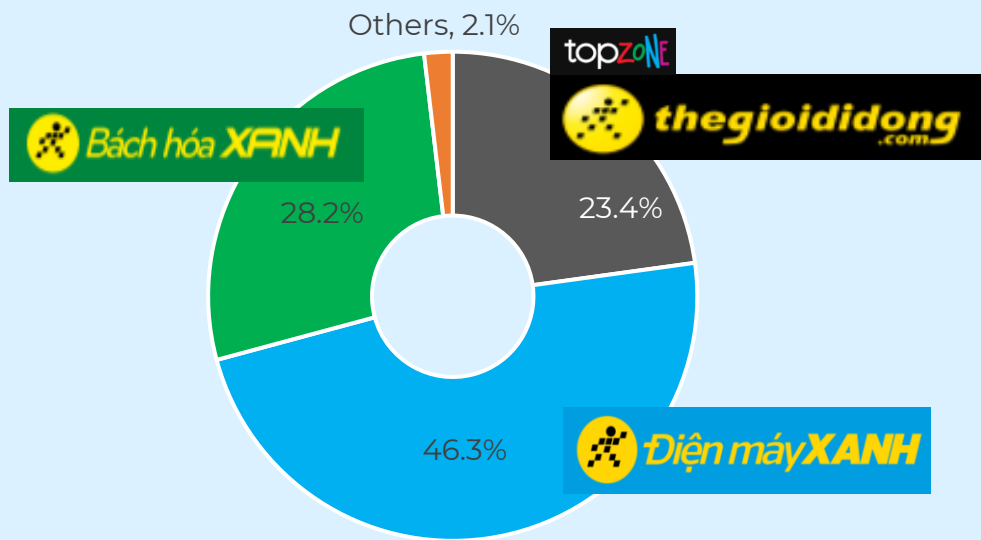


CƠ CẤU DOANH THU THEO SẢN PHẨM KINH DOANH

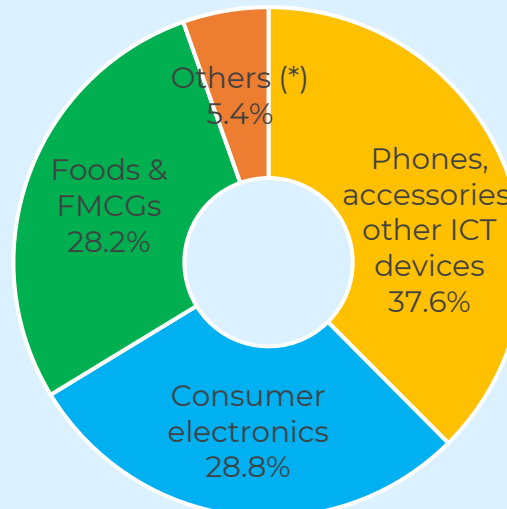


(*) Khác: sim, thẻ, dịch vụ, dược phẩm, sản phẩm mẹ và bé...

REVENUE BREAKDOWN BY CHAIN



REVENUE BREAKDOWN BY CATEGORY



(*) Others include sim, cards, services, pharmaceuticals, moms & kids... products



KQKD QUÝ 1-2026 – Công ty Cổ Phần Đầu Tư Điện Máy Xanh

BUSINESS RESULTS IN 1Q2026 – Dien May Xanh Investment JSC



DOANH THU/ REVENUE

32,4* nghìn tỷ đồng trong quý 1/2026, tăng 34% so với cùng kỳ
VND32.4 trillion in revenue, up 34% YoY

**Đã loại doanh thu nội bộ/Excluding intercompany transactions*



TĂNG TRƯỞNG DOANH THU CỬA HÀNG CŨ/ SSSG

34% so với cùng kỳ
34% YoY



ĐÓNG GÓP/ CONTRIBUTION

69,7% tổng doanh thu MWG
69.7% of MWG's total revenue



SỐ CỬA HÀNG/ STORES

3.232 cửa hàng tại cuối quý 1-2026
3,232 stores at the end of 1Q26
Bao gồm Erablue/ Including Erablue



KQKD QUÝ 1-2026 – Công Ty Cổ Phần Đầu Tư Điện Máy Xanh

BUSINESS RESULTS IN 1Q2026 – Dien May Xanh Investment JSC

Trụ cột 1 - Tăng trưởng bằng chất

Pillar 1 - Quality-driven growth

Mạng lưới cửa hàng tại Việt Nam

Store network in Vietnam

Chuỗi Chain	1Q26	So với 1Q25 YoY
DMX	2.006	-21
TGDD	929	-3
TopZone	85	0
Tổng/Total	3.020	-24

Ngành hàng/Product categories	So với cùng kỳ/YOY
Điện thoại /Phone Apple	Tăng trưởng/Growth 65%
Điện thoại/Phone Android	Tăng trưởng/Growth 15%
Máy tính xách tay, phụ kiện Laptops and accessories	Tăng trưởng/Growth 30%-35%
Ti vi TVs	Tăng trưởng/Growth 30%
Máy lạnh, máy giặt, tủ lạnh, gia dụng Air conditioners, washing machines, refrigerators, home appliances	Tăng trưởng/Growth 20% - 45%

Trụ cột 2 - Tài chính tiêu dùng & dịch vụ tiện ích

Pillar 2 - Consumer finance & utility services

Tài chính tiêu dùng

Consumer finance

38%

tỷ lệ doanh thu qua trả chậm revenue from BNPL

97%

sản phẩm có trả chậm products eligible for BNPL

Dịch vụ tiện ích và đại lý ngân hàng

Utility payment and agent banking

27

nghìn tỷ giá trị giao dịch VND trillion GMV

18

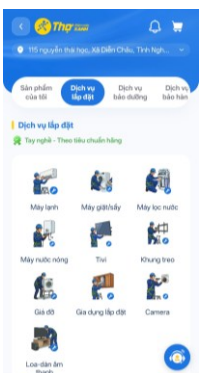
triệu lượt giao dịch million transactions



KQKD QUÝ 1-2026 – Công Ty Cổ Phần Đầu Tư Điện Máy Xanh

BUSINESS RESULTS IN 1Q2026 – Dien May Xanh Investment JSC

Trụ cột 3 – Thợ DMX/ Pillar 3 - DMX Technician



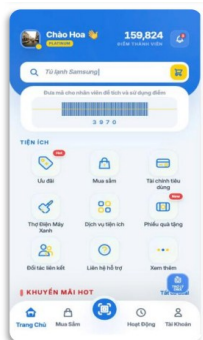
15%

doanh thu từ khách hàng ngoài
revenue from external customers

63%

tăng trưởng doanh thu từ khách hàng ngoài
revenue growth from external customers

Trụ cột 4 – Super App/ Pillar 4 – Super App



2.000

nghìn tỷ đồng doanh thu qua Super App
VND 2 trillion revenue from Super App

44

triệu lượt truy cập
million visits

Trụ cột 5 – Erablue/ Pillar 5 – Erablue

Tăng trưởng/ Growth

906

tỷ IDR doanh thu quý 1-2026
billion revenue in IDR in 1Q26

100%

tăng trưởng doanh thu quý 1-2026
revenue growth in 1Q26

Động lực/ Driver

+117

cửa hàng trong quý 1-2026, hiện đang vận hành 212 cửa hàng
new stores in 1Q26, with 212 stores currently in operation

25%

tăng trưởng doanh thu cửa hàng cũ quý 1-2026
SSSG in 1Q26



KQKD QUÝ 1-2026 – Bách Hóa Xanh

BUSINESS RESULTS IN 1Q2026 – Bach Hoa Xanh



DOANH THU / REVENUE

13,1 nghìn tỷ đồng trong quý 1-2026, tăng 19% so với cùng kỳ
VND 13.1 trillion revenue in 1Q2026, up 19% YoY



MỞ MỚI/ NEW STORES OPENED

280 cửa hàng so với cùng kỳ
280 new stores



KÊNH ONLINE/ ONLINE SALES

1 nghìn tỷ đồng trong quý 1-2026
VND 1 trillion in 1Q2026



SỐ CỬA HÀNG/ STORES

2.839 cửa hàng tại cuối tháng 3-2026
2,839 stores at the end of Mar-2026



ĐÓNG GÓP/ CONTRIBUTION

28,2% tổng doanh thu MWG
28.2% of MWG's total revenue



KQKD QUÝ 1-2026 – Bách Hóa Xanh

BUSINESS RESULTS IN 1Q2026 – Bach Hoa Xanh

NHÓM CỬA HÀNG/STORE COHORT

Nhóm cửa hàng Store cohort	Hiệu quả hoạt động cửa hàng Store performance
<p>Mở mới trong năm 2026</p> <p>Opened in 2026</p>	<ul style="list-style-type: none"> Công ty đã khai trương 280 cửa hàng trong ba tháng đầu năm, trong đó khoảng 18% tại miền Bắc và 14% tại miền Trung. The Company opened an additional 280 stores in the first three months of the year, with approximately 18% located in the North and 14% in the Central region. Dù bao gồm các điểm bán mới đi vào hoạt động trong tháng 3/2026, nhóm này vẫn ghi nhận tổng lợi nhuận hoạt động trực tiếp (EBIT) dương ở cấp độ cửa hàng ngay trong quý đầu tiên. Despite including newly opened stores launched in March 2026, this group still delivered total positive direct operating profit (EBIT) at store-level in the first quarter.
<p>Mở trong năm 2025</p> <p>Opened in 2025</p>	<ul style="list-style-type: none"> Nhóm này tiếp tục duy trì lợi nhuận dương ở cấp độ cửa hàng, sau khi đã tính cả chi phí kho vận. This group continued to maintain positive profitability at the store level, after including logistics costs. Tính trên cửa hàng mở trong quý 1/25, đến quý 1/26 ghi nhận EBIT các cửa hàng này tăng gấp nhiều lần so với cùng kỳ. For stores opened in 1Q25, store-level EBIT in 1Q26 was multiple times higher than the same period last year.
<p>Mở từ năm 2024 trở về trước</p> <p>Opened in 2024 or earlier</p>	<ul style="list-style-type: none"> Các cửa hàng thuộc nhóm này tiếp tục tập trung cải thiện hiệu quả vận hành thông qua tối ưu chi phí. Stores in this group continue to focus on improving operational efficiency through cost optimization. EBIT tại cửa hàng của nhóm này tăng 30% trong quý 1/2026 so với cùng kỳ. Store-level EBIT of this group increased by 30% YoY.

NGÀNH HÀNG/ PRODUCT CATEGORIES

Theo ngành hàng, mức tăng trưởng đến từ cả 2 ngành hàng tươi sống (tăng 6% - 10%) và FMCG (tăng 15% - 30%)
Growth compared to the same period came from both fresh food category (up 6% - 10%) and FMCG (up 15% - 30%)



CẬP NHẬT TÌNH HÌNH KINH DOANH THÁNG 4-2026/ *PRELIM-PERFORMANCE IN APRIL-2026*

- **Doanh thu MWG ước tính trong tháng 4-2026 là hơn 16 nghìn tỷ đồng**, tăng 29% so với cùng kỳ. Trong đó:

- ❑ Điện Máy Xanh (Chuỗi TGDD/Topzone/DMX) ghi nhận doanh thu khoảng 10,8 nghìn tỷ đồng, tăng 30% so với tháng cùng kỳ.
- ❑ Bách Hóa Xanh đạt doanh thu 4,8 nghìn tỷ đồng, tăng 22% so với tháng cùng kỳ.

- **Revenue in April 2026 was estimated to be VND 16 trillion**, up 29% YoY. In which:

- ❑ Dien May Xanh (including the TGDD/TopZone/DMX chains) recorded revenue of approximately VND 10.8 trillion, up 30% YoY.
- ❑ Bach Hoa Xanh achieved revenue of VND 4.8 trillion, up 22% YoY.



Mời quý vị theo dõi audio nội dung buổi họp tiếng Việt [TẠI ĐÂY](#)

Please refer to the full audio of the Meeting in English [CLICK HERE](#)

Mọi ý kiến đóng góp, vui lòng gửi email cho chúng tôi tại *Kindly send us your comments (if any) via*

investor@thegioididong.com

TRÂN TRỌNG
THANK YOU

TUYÊN BỐ MIỄN TRỪ TRÁCH NHIỆM

- Thông tin trong bản tin này được thu thập từ nhiều nguồn khác nhau, chưa được kiểm toán và không đảm bảo về sự hoàn chỉnh, đầy đủ cũng như độ chính xác tuyệt đối.
- Công ty không chịu trách nhiệm về mọi thiệt hại (nếu có) do việc sử dụng bản tin này gây ra. Cá nhân/tổ chức sử dụng thông tin trong bản tin này tự chịu trách nhiệm về quyết định của mình.

DISCLAIMERS:

- The information in this report has been collected from various sources, is unaudited with no guarantee of completeness or absolute accuracy.
- The Company will not be responsible for any damages (if any) caused by the use of this report. Individuals/organizations using the information in this newsletter are solely responsible for their own decisions.